

PROTOCOLO DE EVACUACIÓN


EOI ALBACETE

INSTRUCCIONES GENERALES

- ASEGÚRATE DE CUÁL ES TU RUTA DE EVACUACIÓN
- EN UNA SITUACIÓN DE EMERGENCIA, NUNCA UTILICES EL ASCENSOR

ESCALERA DE EMERGENCIA


605, 606, 607, 604
405, 406, 404



DELEGACIÓN
JCCM

ESCALERA CENTRAL


603, 602, 601, BAÑOS
502, 503, 504
SECRETARÍA, DESPACHOS




C/ MUÑOZ SECA
(ÓPTICA)

ESCALERA DEL IES

500, 501, DPTOS, BAÑOS, BIBLIOTECA
401, 402, 403, BAÑOS

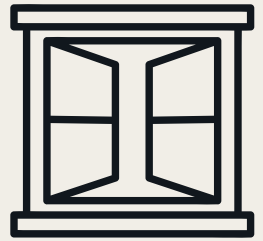
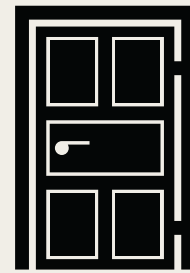


PATIO DEL IES



RECOGE TUS COSAS Y
ESPERA EN EL AULA

SIGUE LAS
INSTRUCCIONES DE TU
PROFESOR/A




CIERRA PUERTAS Y
VENTANAS


EL ALUMNADO CON
MOVILIDAD REDUCIDA SE
DIRIGIRÁ A LAS AULAS 405,
504 y 605



RESPETA EL ORDEN DE
BAJADA. Si al bajar
encuentras gente
saliendo de las plantas
inferiores debes
ESPERAR



MANTENTE A LA
DERECHA EN
ESCALERA Y PASILLOS



PUNTOS DE ENCUENTRO

- SALIDA DE EMERGENCIAS: Delegación JCCM
- PUERTA CENTRAL: Óptica en c/ Muñoz Seca
- SALIDA DEL IES: Patio